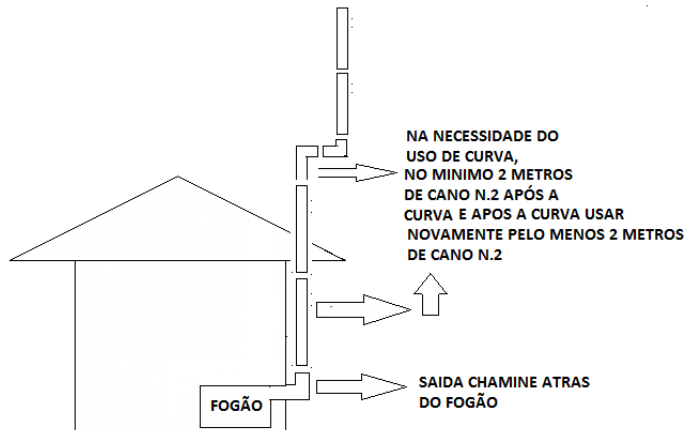
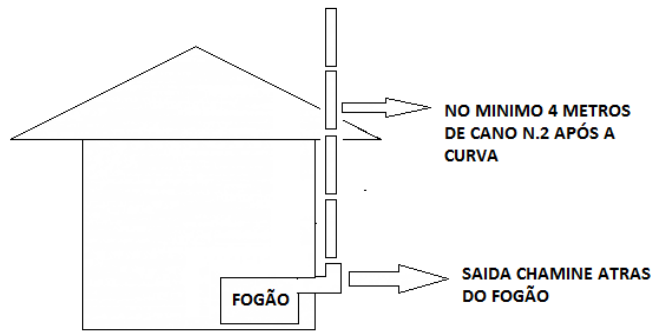
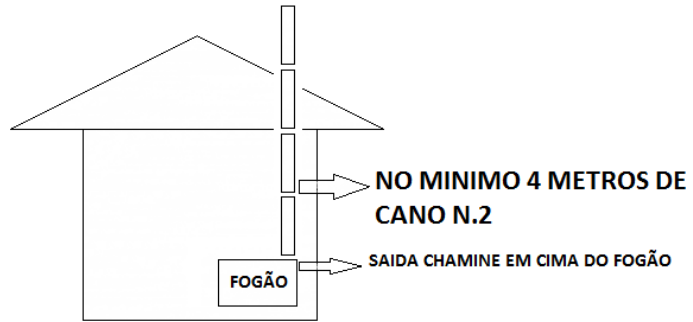
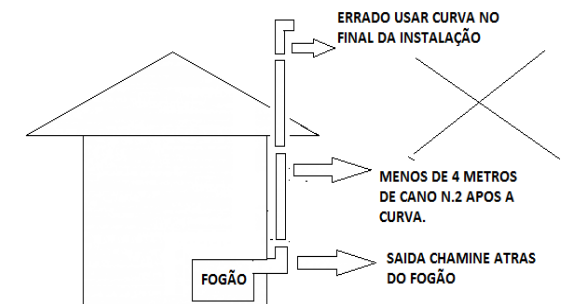
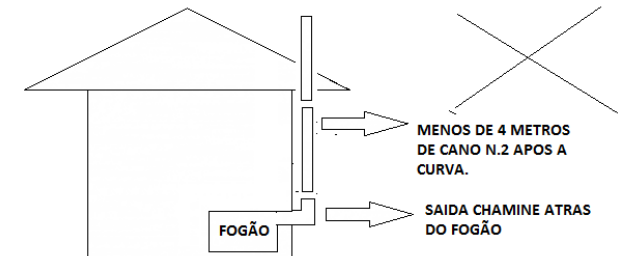
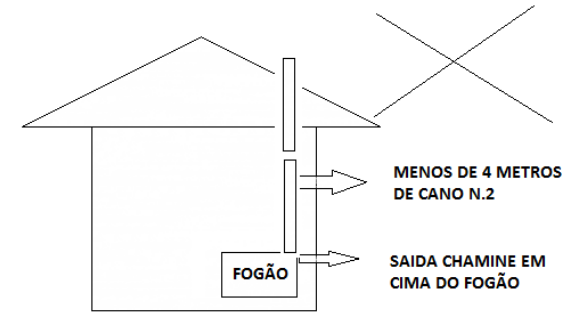


MANUAL DE INSTALAÇÃO CORRETA FORNOS E FOGÕES HANSEN

CORRETO



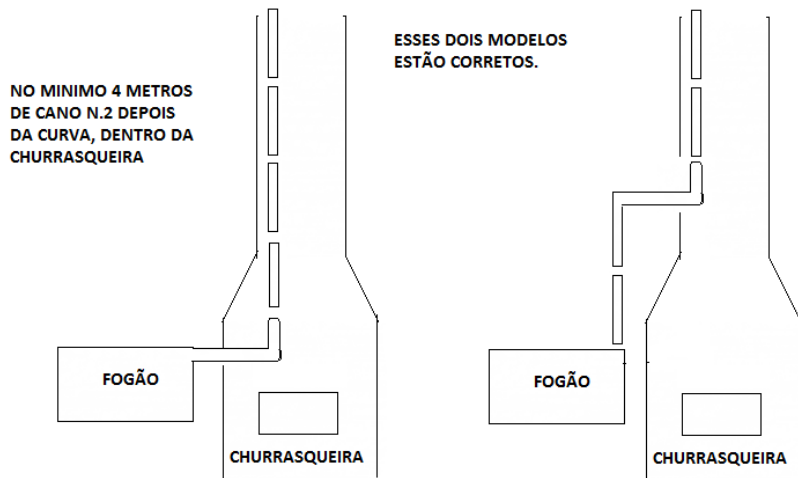
INCORRETO



INSTALAÇÃO EM CHURRASQUEIRAS OU DUTOS DE CONCRETO

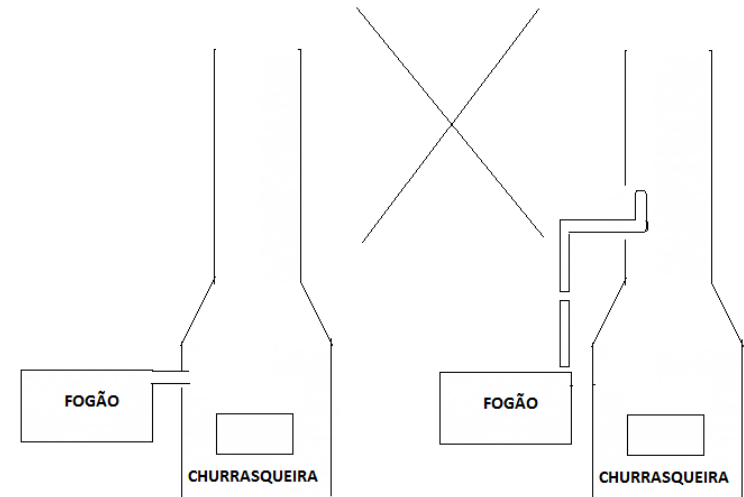
MANEIRA CORRETA DE INSTALAÇÃO

EM INSTALAÇÕES DENTRO DE CHURRASQUEIRA
OU DUTOS DE CONCRETO



MANEIRA INCORRETA DE INSTALAÇÃO

EM INSTALAÇÕES DENTRO DE CHURRASQUEIRA
OU DUTOS DE CONCRETO



SE O FOGÃO ESTIVER COM INSTALAÇÃO INCORRETA ACONTECE OS SEGUINTE CASOS:

- FUNCIONAMENTO INCORRETO DO FOGÃO
- VOLTA DE FUMAÇA
- FORNINHO NÃO AQUECE SUFICIENTE PARA ASSAR
- SAÍDA DE ÁGUA PELOS PÉS DO FOGÃO EM VIRTUDE DE NÃO SAIR VAPOR PELA CHAMINÉ, VAPOR PERMANECE NO FOGÃO, SAINDO PELOS PÉS SENDO QUE O LÍQUIDO SE TORNA PRETO DEVIDO MISTURA DE FULIGEM.
- **O excesso de fogo ou a má instalação do fogão poderá afetar a cor e a durabilidade do fogão.**
- **No fogão com a chapa de ferro fundido é essencial a limpeza frequente entre as argolas da chapa, caso contrário pode ocorrer ferrugem.**

PONTOS A SEREM OBSERVADOS NA INSTALAÇÃO E FREQUENTE MANUTENÇÃO DAS CHAMINÉS:

- LIMPEZA DOS CANOS, POIS O ACUMULO DE FULIGEM ACABA OBSTRUINDO A SAIDA CAUSANDO MAL FUNCIONAMENTO DO FOGÃO.
- AS EMENDAS DOS CANOS NÃO PODE HAVER ABERTURAS COM ENTRADA DE AR, SENDO QUE OS MESMOS DEVEM SER OBSERVADOS COM FREQUENCIA EM CASO DE CANOS DANIFICADOS (FURADOS) SENDO QUE A ENTRADA DE AR NOS MESMO EVITA QUE O FOGÃO FUNCIONE PERFEITAMENTE.
- SEMPRE VERIFICAR SE NÃO HÁ ENTRADA DE AGUA NA CHUVA NA CHAMINE, POIS ACABA DANIFICANDO O FOGÃO INTERNAMENTE.

A EMPRESA NÃO SE RESPONSABILIZA NA MÁ INSTALAÇÃO DO FOGÃO PARA TANTO SIGA AS ORIENTAÇÕES CORRETAS TANTO PARA O BOM FUNCIONAMENTO QUANTO PARA A PRESERVAÇÃO DO MESMO.