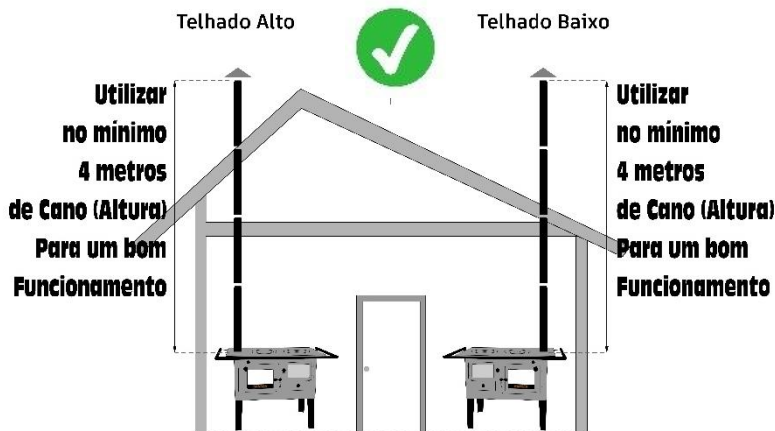


# MANUAL DE INSTALAÇÃO DA CHAMINÉ: FOGÃO

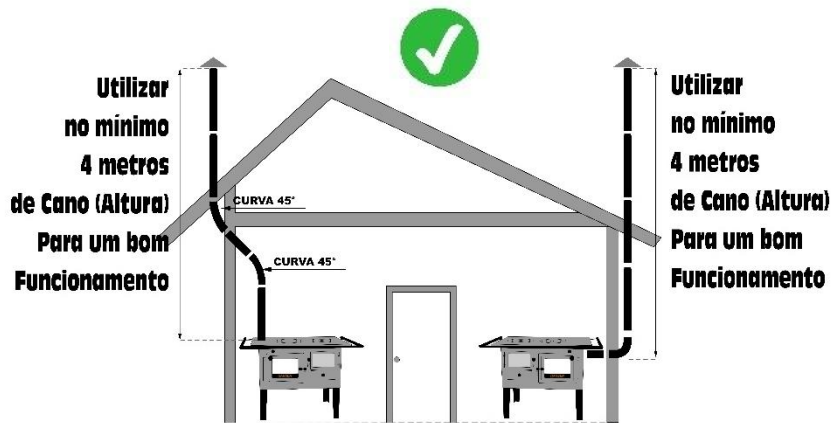


## CORRETA

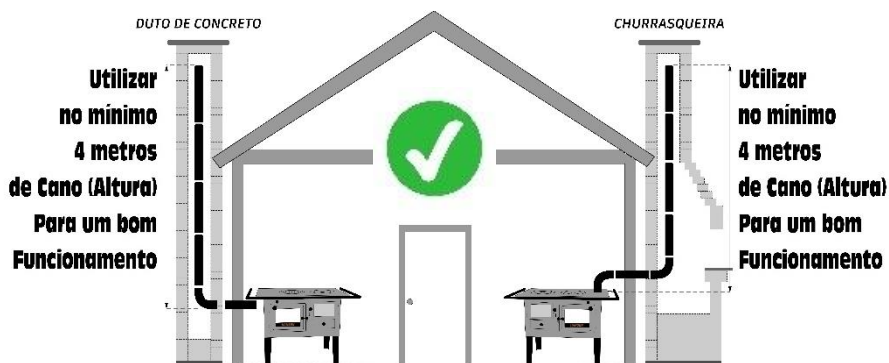
1



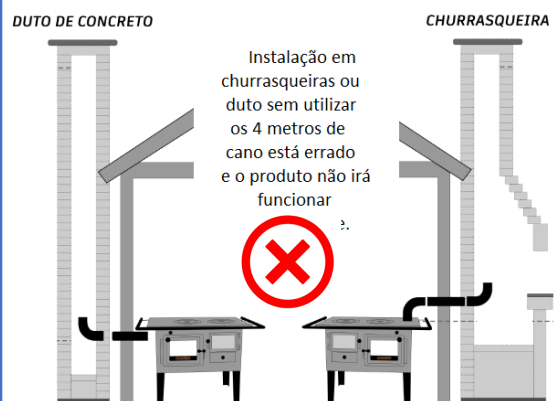
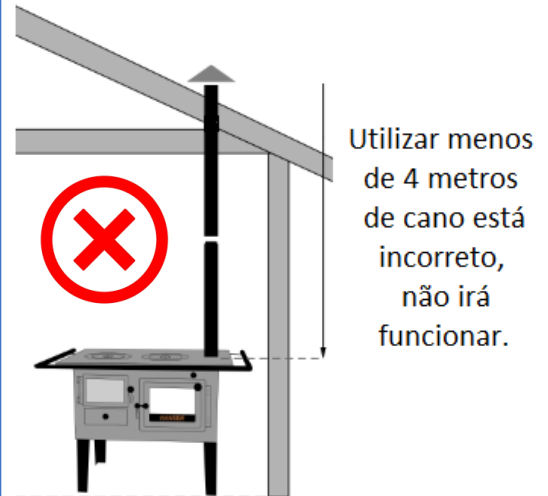
2



3



## INCORRETA



**SINAIS DE INSTALAÇÃO INCORRETA:** volta de fumaça, forninho não aquece suficiente, saída de água pelos pés do fogão em virtude de não sair vapor da queima da lenha pela chaminé, sendo que o vapor permanece no fogão, o líquido se torna preto devido a mistura de fuligem isso tudo é ocasionado pela má instalação.

✓ Limpe os canos frequentemente, pois o acúmulo de fuligem acaba obstruindo a saída causando mau funcionamento do fogão. Em dias frios e úmidos pode ocorrer um pouco de retorno de fumaça devido ao ar frio na primeira queima sendo que pode haver fumaça e odor, porém isso ocorre até aquecer a chaminé. Além de obstrução o acúmulo de picumã pode ser perigoso devido a soltar faíscas com riscos de incêndio, além de causar entupimento da mesma, causando mau funcionamento e até mesmo escorrimento de líquido preto em dias de umidade.